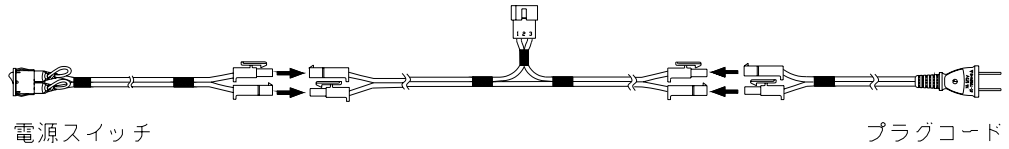


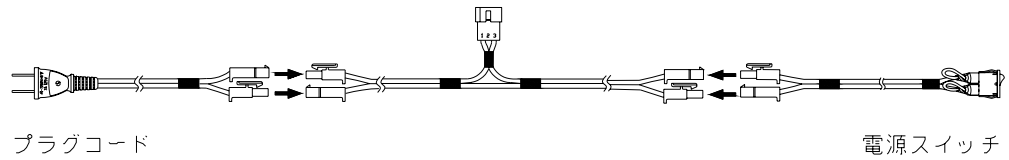


## 電源スイッチと電源コード接続例 (接続方法は従来通り)

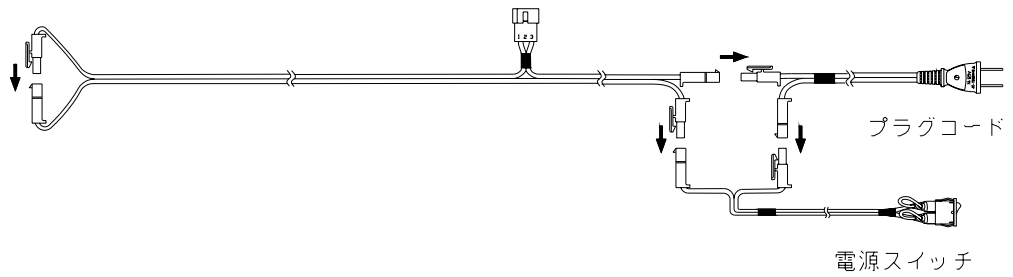
### 接続例 1



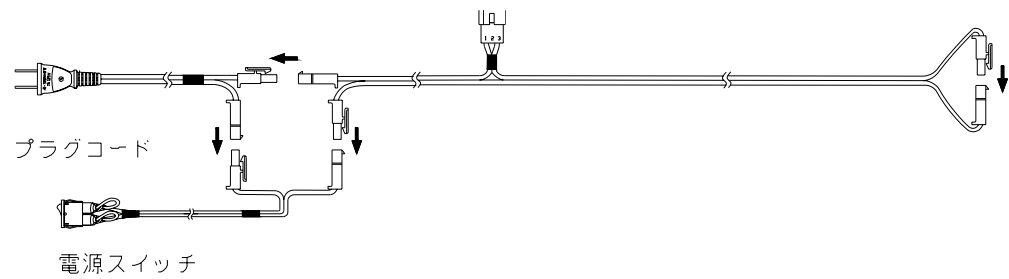
### 接続例 2



### 接続例 3



### 接続例 4



さて、現行の電源スイッチはフジソク製(産業機器用スイッチメーカー)電源スイッチSLE10(電流容量5A250V)を出荷しております。

しかし、代理店様からいただいたアンケート結果や、現場情報などによりますと、シャッター棒や傘等によるスイッチ操作の繰り返しによって電源スイッチ接点劣化が生じ、電源投入不能になることがあるとお聞きしております。

つきましては、信頼性をより向上させるため、現産電源スイッチSLE10シリーズと互換性が有り、電流容量の大きいロンフェン製(産業機器用スイッチメーカー)電源スイッチRF-1003シリーズ(電流容量10A250V)に変更させていただきますので、よろしくお願いたします。

また、電源スイッチ変更に伴い、引分時にスイッチ端子部周辺の配線コードがベルトに干渉し易くなる、一部の機種(BB・NB・NC)につきましては、新電源スイッチ取付け金具に切替えを進めていきますが、電源スイッチを交換される場合は、束線作業にご注意をお願いします。

尚、シャッター棒や傘等で、電源スイッチの操作を行う可能性のある現場では、手許スイッチの設置に務めていただきたくお願い申し上げます。

今後とも、代理店様のお声をお聞かせいただきながら、技術・営業・拡販面でご支援が出来ますよう、「新しい発想」「簡単で取付けやすく」「より完成度の高い自動ドア」をめざし開発を進めてまいりますので、なにとぞよろしくお願い申し上げます。

敬 具

## 記

実 行 日 平成23年1月初旬  
在庫の関係上、機種によって切替え時期が異なることあるかと思いますが、ご理解、ご協力をお願い申し上げます。

品 名 電源スイッチコード  
規 格 NO.3F-21

### お願い

ドアウエイ(ドア開閉軌道上)に監視エリアを設定可能な無目取付型スーパーセンサーDA3001(竹中エンジニアリング様製)を2008年7月から正式発売しております。

エレベーターやエスカレーターなどでは痛ましい人身事故が相次ぎ、自動ドアの利用者や付近の通行者などの安全確保もますます求められておりますので、DA3001のドアウエイ機能を営業活動にご活用いただき、景気後退感が強まっている状況の中、営業戦略上の一助となればご幸甚に存じます。