

お得意様各位

[連 - 10009]

平成22年11月18日

自動ドア専用・レール一体無目内蔵式

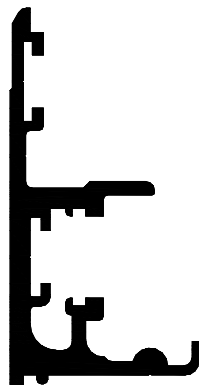
CFタイプ『ベース形状変更』のご案内

拝啓 貴社ますますご清栄の段お喜び申し上げます。

毎々格別なお引き立てを賜り厚く御礼申し上げます。

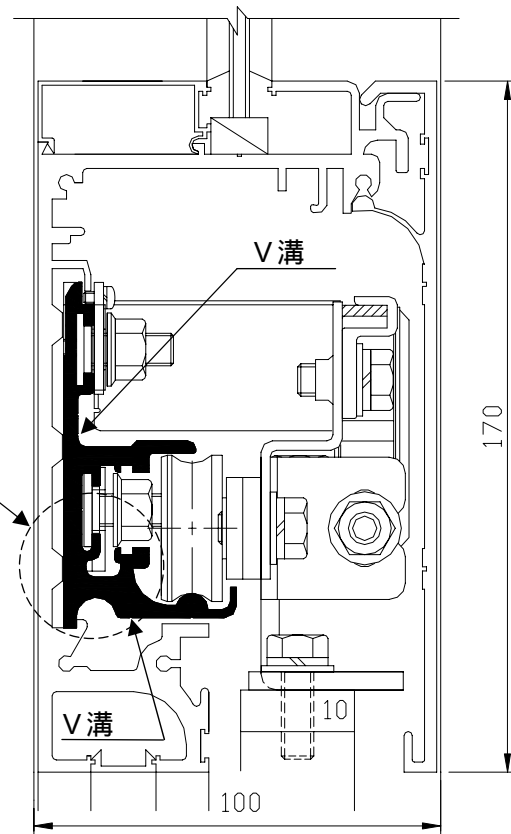
レール一体無目内蔵式・CFタイプベース形状変更のご案内をさせていただきます。

CF 断面図例




旧ベース

新形状部です



新ベース



新モーターベース例 右用 (標準)

規格名: MM - CFR2

さて、SHモーターシリーズ『ソリック電子ドア・CFタイプ』は、昭和55年（'80年）当時に三協アルミニウム工業(株)様、昭和フロント(株)様、YKKap(株)様から発売されたレール一体型無目用エンジンが組込まれているお店の交換用として開発され、強化ガラスDW914mm×DH2134mm（ドア重量75kg）の片引・引分まで対応可能な高性能エンジンです。

CFタイプの特長は部品の組み立てを、ベース機構取付け溝を利用したフリースライド方式に改善したことにより、穴あけ・タップ加工が一切不要です。

さらに今回、**弊社では同ベースの強度向上の為に、CFタイプのベース形状を一部変更いたします。（前頁ご参照）**

正面から見た時に新旧が区別する為に、部分的にV溝（2本）があります。

又、予備V溝として（1本）も施しています。

尚、前ベースには新モーターベース（MM-CFR2）が使用できませんので、右下に「3」のスタンプにて区別しています。

今後とも、代理店様のお声をお聞かせいただきながら、技術・営業・拡販面でご支援が出来ますよう、「新しい発想」「簡単で取付けやすく」「より完成度の高い自動ドア」をめざし開発を進めてまいりますので、なにとぞよろしくお願い申し上げます。

敬 具

記

実 施 日 平成22年12月中旬 受注分より
在庫の都合上、従来品と混じる事もあるかと思いますが、ご理解ご協力をお願い申し上げます。

品 名 CF3ベース

お願い

ドアウエイ（ドア開閉軌道上）に監視エリアを設定可能な無目取付型スーパーセンサーDA3001（竹中エンジニアリング様製）を2008年7月から正式発売しております。

エレベーターやエスカレーターなどでは痛ましい人身事故が相次ぎ、自動ドアの利用者や付近の通行者などの安全確保もますます求められておりますので、DA3001のドアウエイ機能を営業活動にご活用いただき、景気後退感が強まっている状況の中、営業戦略上の一助となればご幸甚に存じます。