

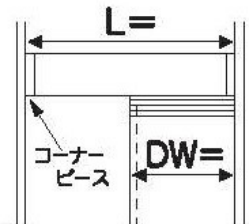
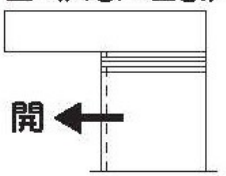
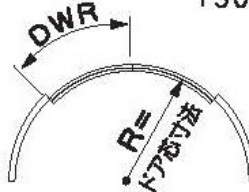
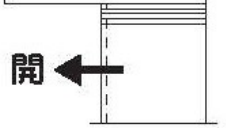
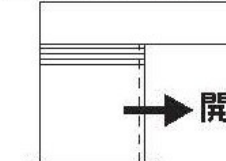
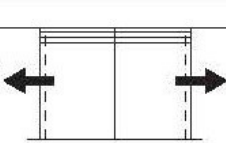
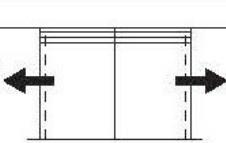


# ファックス用内蔵式エンジン発注書

自動ドア機種名の記入例 ———— EB 15T 15K D (P) L=□ DW=□

15K—簡易ロック

( )で囲んでください

ベース レール 名称	モーター名	片引扉重量 引分扉重量	コントロール名	扉の開方向	内蔵式・コーナーピースとサイドフタ フラットバー式・吊車の種類 円形式レールの曲げ方	ベース・レール 寸法の出し方
アルミフロント100mm見込 <b>EB</b> (内蔵式) 吊車 φ35mm ベースの高さ124.5mm	SH-09T	70 kg以下 40 kg×2以下	HM-17N2	<b>内観図</b> (エンジン取付け側 より見てください)	内蔵式・コーナーピース・サイドフタ (P) (コーナーピース付・サイドフタ付) (K) (コーナーピース無・サイドフタ無) (O) (コーナーピース無・サイドフタ付) (T) (NBベース・トステム様仕様)	縦枠の内々寸法 EB・HB・NB・CF・FC・FD 
	SH-15T	110 kg以下 85 kg×2以下	HM-17N2			
アルミフロント100mm見込 <b>BA</b> (内蔵式) 吊車 φ35mm ベースの高さ 115mm	SH-15K	100 kg以下 75 kg×2以下	HM-15K3	L (片引・左引) 	フラットバー式・吊車の種別 (H) 変芯吊り (T) 中芯吊り (ドア厚30-40mm) (B) 中芯吊り (ドア厚35-70mm) FDは(H)・(T)のみの設定 です。	円形ドアの場合 DRの標準R < 1200 1500 
	SH-23H	150 kg以下 110 kg×2以下	HP-23H2			
アルミフロント100mm見込 <b>HB</b> (内蔵式) 吊車 φ40mm ベースの高さ124.5mm	SH-09T	70 kg以下 40 kg×2以下	HM-17N2	開 ← 	円形式・円形レールの曲げ方 (O) 標準曲げ (U) 逆曲げ	
	SH-15T	110 kg以下 85 kg×2以下				
	SH-17H	110 kg以下 85 kg×2以下				
アルミフロント 70mm見込 <b>NB</b> (内蔵式) ベースの高さ 107mm	SH-17H	110 kg以下 85 kg×2以下	HP-17H2	R (片引・右引) 		
	SH-23H	150 kg以下 110 kg×2以下	HP-23H2			
<b>CF</b> (内蔵式) 一体型無目交換用ベース	SH-09T	70 kg以下 40 kg×2以下	HM-17N2	D (引分・両引) 	オプション部品名 オートロック DL-41UN (停電時解錠型) オートロック DL-41L (停電時施錠型) フリーロック PL-11UN (従動フリー型) ハイポイドロック HL-11UN (駆動フリー型) ドアサイドビーム SK-31 OS-10P タッチスイッチ受信機 DAW-31 OW-503R タッチスイッチ親機 DAW-71B・S OW-503T-B・S タッチスイッチ子機 DAW-81B・S OW-503S-B・S	基本はエンジンに組み込みして出荷となります。 その他ご希望等あればご記入ください。 *改良の為、予告なしで規格変更になる場合がありますので予めご了承ください。
	SH-15K	100 kg以下 75 kg×2以下	HM-15K3			
<b>FC</b> (フラットバー式) 吊車 φ35mm	SH-17H	110 kg以下 85 kg×2以下	HP-17H2	開 ← → 開 		
	SH-23H	150 kg以下 110 kg×2以下	HP-23H2			
<b>FD</b> (フラットバー式) 吊車 φ45mm	SH-23H	150 kg以下 110 kg×2以下	HP-23H2	S (開方向不明) *指示なき場合 Lで出荷します。		
	<b>DR</b> (円形式) 吊車 φ45mm					

L:T:標準(裏ベルト式)、K:簡易ロック付、H:ハイポイドギヤ式 17N2はオートロックとの組合せができませんのでご注意ください。